ТЕРРИТОРИАЛЬНЫЙ ОРГАН
ФЕДЕРАЛЬНОЙ СЛУЖБЫ
ГОСУДАРСТВЕННОЙ СТАТИСТИКИ
ПО ОРЕНБУРГСКОЙ ОБЛАСТИ

Статистика предприятий

2023 г.

Отдел статистики предприятий, ведения Статистического регистра
и общероссийских классификаторов

ОТДЕЛ СТАТИСТИКИ ПРЕДПРИЯТИЙ, ВЕДЕНИЯ СТАТИСТИЧЕСКОГО РЕГИСТРА И ОБЩЕРОССИЙСКИХ КЛАССИФИКАТОРОВ

ОРЕНБУРГСТАТ

Начальник отдела:
Иохим О.В.

Телефон:
8 (3532) 31-39-11

E-mail:
56@rosstat.gov.ru

Сайт:
56.rosstat.gov.ru

СОДЕРЖАНИЕ

Статистические сборники	4
Информационно-статистический материал	19
Статистические бюллетени, экспресс-информации	23

1 Статистические сборники

СТАТИСТИЧЕСКИЙ СБОРНИК

В сборнике **«Промышленное производство Оренбургской области»** представлена информация, отражающая состояние и развитие организаций промышленного производства за 2018-2022 годы.

Публикуется статистический материал об индексе промышленного производства, объеме и структуре отгруженной продукции по видам экономической деятельности, о состоянии основных фондов, об инвестициях в основной капитал, о численности, заработной плате и движении работников, о затратах на производство и реализацию продукции, производстве основных видов промышленной продукции, финансовом состоянии предприятий производственной деятельности, ценах производителей промышленных товаров, об отдельных показателях по охране окружающей среды.

Приводятся статистические данные в целом по Российской Федерации и в разрезе субъектов Приволжского федерального округа, позволяющие провести сопоставления и получить всестороннюю информацию о промышленном производстве в субъектах округа.

СТАТИСТИЧЕСКИЙ СБОРНИК «ПРОМЫШЛЕННОЕ ПРОИЗВОДСТВО»

ОРЕНБУРГСТАТ

- Общеэкономические показатели
- Материально-техническая база
- Труд
- Инвестиции в основной капитал и ввод в действие мощностей
- Финансы организаций
- Цены
- Торговля
- Производство основных видов продукции
- Охрана окружающей среды
- Муниципальные образования Оренбургской области
- Субъекты Приволжского федерального округа

ОСНОВНЫЕ ПОКАЗАТЕЛИ ПРЕДПРИЯТИЙ И ОРГАНИЗАЦИЙ ПРОМЫШЛЕННОГО ПРОИЗВОДСТВА

ОРЕНБУРГСТАТ

	2018 г.	2019 г.	2020 г.	2021 г.	2022 г.
Индекс промышленного производства, в процентах к предыдущему году*	101,6	103,4	98,4	99,6	97,2
Объем отгруженной продукции (работ, услуг), млн руб.:					
добыча полезных ископаемых	542 497,0	589 755,9	483 119,2	774 984,1	788 967,7
обрабатывающие производства	348 347,7	325 780,1	317 057,1	430 688,2	489 808,4
обеспечение электрической энергией, газом и паром; кондиционирование воздуха	61 913,3	67 292,6	65 506,5	71 346,6	84 059,9
водоснабжение; водоотведение, организация сбора и утилизации отходов, деятельность по ликвидации загрязнений	19 116,1	20 585,3	22 474,5	34 014,7	29 779,1
Численность работников организаций, тыс.чел.					
добыча полезных ископаемых	42,8	37,7	36,8	35,2	34,4
обрабатывающие производства	80,6	80,9	73,8	69,3	67,8
обеспечение электрической энергией, газом и паром; кондиционирование воздуха	22,3	22,3	21,3	21,2	20,8
водоснабжение; водоотведение, организация сбора и утилизации отходов, деятельность по ликвидации загрязнений	10,3	9,1	9,0	7,6	6,7
Сальдированный финансовый результат (прибыль минус убыток) организаций**, млн руб.	145 779,5	107 640,5	53 863,8	209 666,3	140 501,8
Рентабельность проданных товаров, продукции (работ, услуг) организаций**, %	23,8	17,3	14,7	19,7	14,2

*Агрегированный индекс производства по видам экономической деятельности «Добыча полезных ископаемых», «Обрабатывающие производства», «Обеспечение электрической энергией, газом и паром; кондиционирование воздуха», «Водоснабжение; водоотведение, организация сбора и утилизации отходов, деятельность по ликвидации загрязнений» (ОКВЭД2). В качестве весов используется структура валовой добавленной стоимости по видам экономической деятельности 2018 базисного года.

**Информация сформирована по данным бухгалтерской отчетности, с 2019 года с использованием Государственного информационного ресурса бухгалтерской отчетности ФНС России.

ИНДЕКСЫ ПРОИЗВОДСТВА

2022 г., в % к предыдущему году

ОРЕНБУРГСТАТ

Индекс промышленного производства

97,2

Обеспечение электрической энергией, газом и паром; кондиционирование воздуха

103,2

Обрабатывающие производства

101,2

Добыча полезных ископаемых

96,0

Водоснабжение; водоотведение, организация сбора и утилизации отходов, деятельность по ликвидации загрязнений

82,5

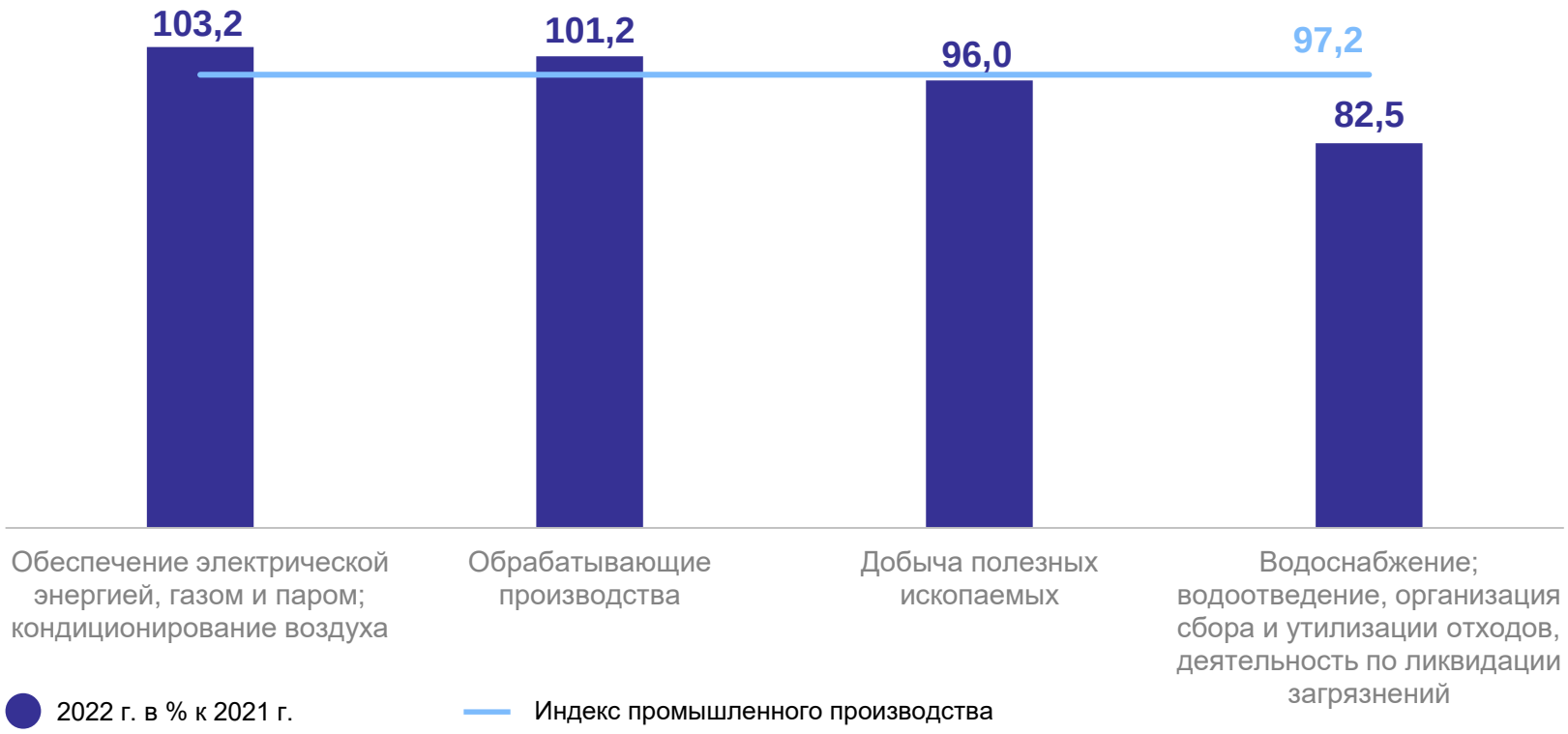

НАЛИЧИЕ ОСНОВНЫХ ФОНДОВ ПО ПОЛНОЙ УЧЕТНОЙ СТОИМОСТИ

на конец года, в % к итогу

ОРЕНБУРГСТАТ

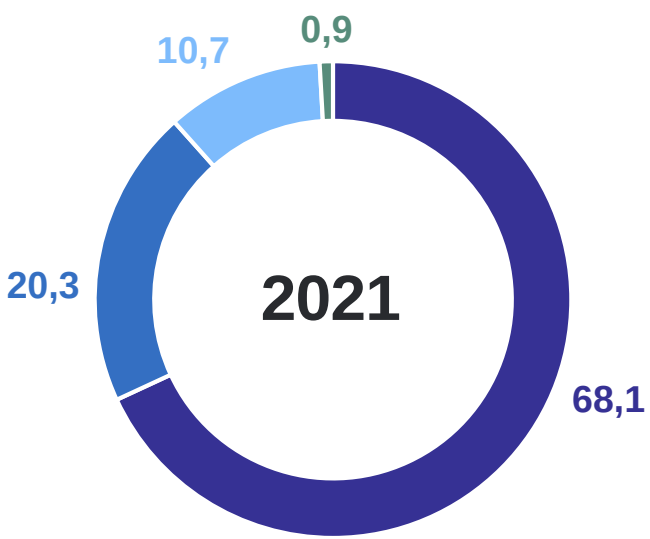

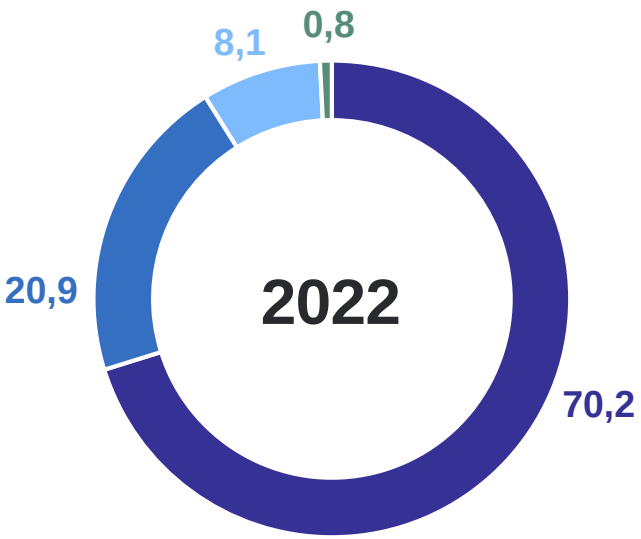

- Добыча полезных ископаемых
- Обрабатывающие производства
- Обеспечение электрической энергией, газом и паром; кондиционирование воздуха
- Водоснабжение; водоотведение, организация сбора и утилизации отходов, деятельность по ликвидации загрязнений

ОБЪЕМ ОТГРУЖЕННОЙ ПРОДУКЦИИ ПО МУНИЦИПАЛЬНЫМ ОБРАЗОВАНИЯМ

ОРЕНБУРГСТАТ

млн рублей

	2021 г.	2022 г.		2021 г.	2022 г.
Городские округа:			Грачёвский	1 539,2	1571,1
Абдулинский	684,2	740,0	Домбаровский	8 761,5	2 137,8
город Бугуруслан	18 044,0	20 671,1	Илекский	70,1	112,3
город Бузулук	417 816,7	416 191,8	Кваркенский	2 115,0	1 585,9
Гайский	45 384,2	52 140,1	Красногвардейский	3 945,5	4 236,1
Кувандыкский	924,8	1 056,8	Курманаевский	192,3	319,7
город Медногорск	11 615,0	9 725,8	Матвеевский	8 310,5	7 798,7
город Новотроицк	188 627,2	192 717,5	Новоорский	16 822,9	16 505,2
город Оренбург	335 436,6	369 053,3	Новосергиевский	8 381,3	9 128,6
город Орск	45 062,0	65 118,5	Октябрьский	93,1	98,0
Соль-Илецкий	4 122,3	5 629,8	Оренбургский	84 691,5	106 452,2
Сорочинский	12 852,0	9 678,7	Первомайский	2 586,8	2 503,0
Ясненский	9 375,6	6 600,3	Переволоцкий	2 538,8	3 634,5
			Пономарёвский	22,7	40,6
Муниципальные районы:			Сакмарский	7 539,4	5 029,8
Адамовский	68,8	122,1	Саракташский	4 394,9	4 292,4
Акбулакский	186,0	242,2	Светлинский	784,4	799,9
Александровский	3 336,9	3 023,4	Северный	4 923,8	5 044,2
Асекеевский	1 462,8	1 632,8	Ташлинский	2 143,1	1 589,0
Беляевский	1 461,4	1 732,9	Тоцкий	106,9	92,9
Бугурусланский	729,2	1 188,2	Тюльганский	215,1	259,7
Бузулукский	1 033,6	885,6	Шарлыкский	71,6	99,6

СТАТИСТИЧЕСКИЙ СБОРНИК

В сборнике **«Малое предпринимательство Оренбургской области»** приведены основные экономические показатели, характеризующие деятельность малых предприятий и индивидуальных предпринимателей, полученные по итогам выборочных обследований за 2018-2019, 2021-2022 годы.

Данные за 2020 год представлены в статистическом сборнике «Сплошное наблюдение за деятельностью субъектов малого и среднего бизнеса».

СТАТИСТИЧЕСКИЙ СБОРНИК «МАЛОЕ ПРЕДПРИНИМАТЕЛЬСТВО ОРЕНБУРГСКОЙ ОБЛАСТИ»

ОРЕНБУРГСТАТ

- Основные показатели деятельности малых предприятий
- Основные показатели деятельности индивидуальных предпринимателей
- Основные показатели деятельности субъектов малого предпринимательства по субъектам Приволжского федерального округа

ОСНОВНЫЕ ЭКОНОМИЧЕСКИЕ ПОКАЗАТЕЛИ ДЕЯТЕЛЬНОСТИ МАЛЫХ ПРЕДПРИЯТИЙ

	Малые предприятия	
	всего	из них микропредприятия
Средняя численность работников, чел.		
2018	135 563	66 506
2019	119 564	57 692
2021	110 285	59 258
2022	102 688	54 934
Среднесписочная численность работников (без внешних совместителей), чел.		
2018	123 679	57 931
2019	109 145	51 436
2021	97 692	50 410
2022	93 255	49 023
Оборот предприятий, млн руб.		
2018	321 498,8	164 687,9
2019	363 690,7	194 034,5
2021	415 924,6	242 951,2
2022	460 233,0	266 114,8

СТРУКТУРА ОБОРОТА МАЛЫХ ПРЕДПРИЯТИЙ* ПО ВИДАМ ЭКОНОМИЧЕСКОЙ ДЕЯТЕЛЬНОСТИ

в % к итогу

ОРЕНБУРГСТАТ

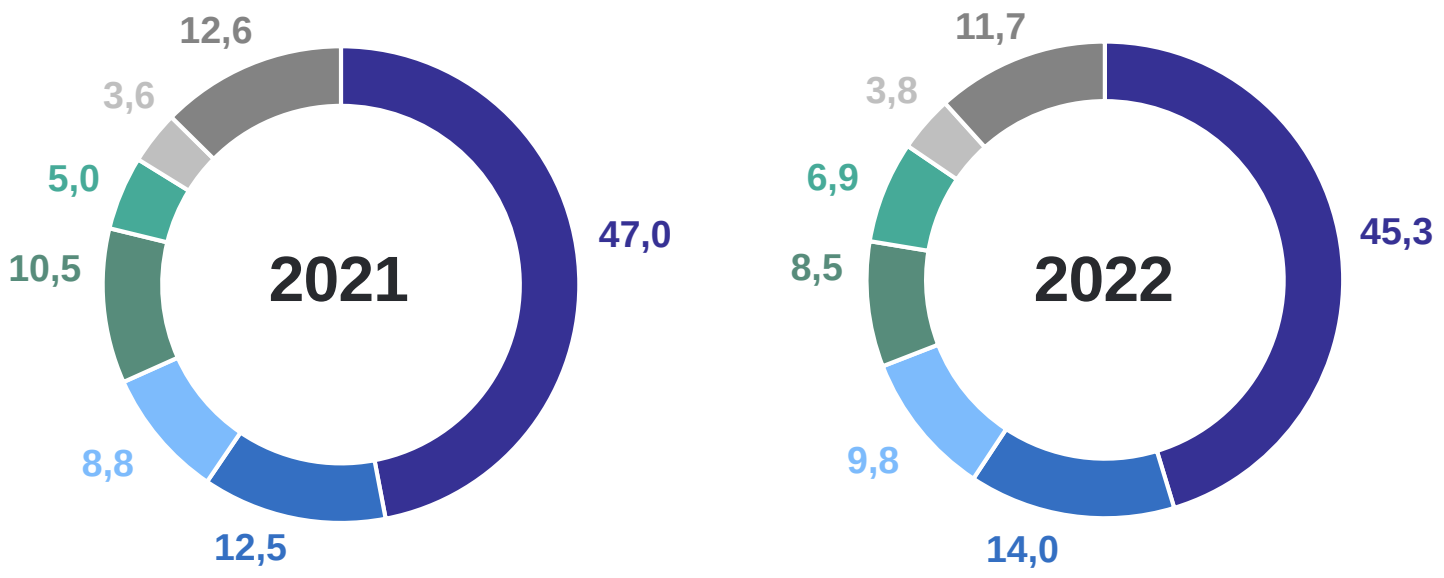

- Торговля оптовая и розничная; ремонт автотранспортных средств и мотоциклов
- Обрабатывающие производства
- Сельское, лесное хозяйство, охота, рыболовство и рыбоводство
- Строительство
- Транспортировка и хранение
- Деятельность по операциям с недвижимым имуществом
- Прочие виды экономической деятельности

* Без микропредприятий.

СТАТИСТИЧЕСКИЙ СБОРНИК

В сборнике **«Хозяйствующие субъекты муниципальных образований Оренбургской области»** публикуется информация о количестве организаций и индивидуальных предпринимателей Оренбургской области. Данные о хозяйствующих субъектах области публикуются на основе сведений о государственной регистрации, предоставленных Управлением ФНС России по Оренбургской области.

Сведения предоставлены в разрезе муниципальных образований по видам экономической деятельности, формам собственности и организационно-правовым формам, по индивидуальным предпринимателям – по типам предпринимательства, по видам экономической деятельности, полу и возрасту. Приведены данные в разрезе субъектов Приволжского федерального округа.

СТАТИСТИЧЕСКИЙ СБОРНИК «ХОЗЯЙСТВУЮЩИЕ СУБЪЕКТЫ МУНИЦИПАЛЬНЫХ ОБРАЗОВАНИЙ ОРЕНБУРГСКОЙ ОБЛАСТИ»

ОРЕНБУРГСТАТ

- Общая характеристика хозяйствующих субъектов
- Предприятия и организации
- Индивидуальные предприниматели
- Межрегиональные сравнения

ЧИСЛО ПРЕДПРИЯТИЙ И ОРГАНИЗАЦИЙ ПО СУБЪЕКТАМ ПРИВОЛЖСКОГО ФЕДЕРАЛЬНОГО ОКРУГА

на конец года, единиц

ОРЕНБУРГСТАТ

	2015 г.	2019 г.	2020 г.	2021 г.	2022 г.
Российская Федерация	**5 043 553**	**3 826 894**	**3 517 446**	**3 345 117**	**3 285 118**
Приволжский федеральный округ	**812 989**	**671 191**	**634 503**	**605 528**	**581 749**
Республика Башкортостан	90 500	78 952	77 126	73 496	67 666
Республика Марий Эл	16 028	11 708	11 148	11 085	10 698
Республика Мордовия	16 853	14 300	13 160	12 776	11 107
Республика Татарстан	128 199	109 445	106 423	103 124	102 619
Удмуртская Республика	42 772	35 504	33 816	32 729	31 044
Чувашская Республика	26 017	22 051	20 523	20 124	19 801
Пермский край	83 833	62 384	57 867	52 960	51 360
Кировская область	39 712	30 086	28 564	27 452	26 928
Нижегородская область	103 495	83 275	78 321	73 419	70 822
Оренбургская область	**41 763**	**33 596**	**30 655**	**29 069**	**27 864**
Пензенская область	27 836	23 268	22 264	21 649	21 011
Самарская область	114 952	98 036	89 388	84 942	79 149
Саратовская область	51 205	43 158	41 465	40 112	38 987
Ульяновская область	29 824	25 428	23 783	22 591	22 693

РАСПРЕДЕЛЕНИЕ ХОЗЯЙСТВУЮЩИХ СУБЪЕКТОВ ПО ВИДАМ ЭКОНОМИЧЕСКОЙ ДЕЯТЕЛЬНОСТИ

на конец 2022 г., единиц

ОРЕНБУРГСТАТ

Изменение числа хозяйствующих субъектов по сравнению с 2021 г.

Организации и предприятия

-4,1%

Индивидуальные предприниматели

+3,7%

2 Информационно-статистический материал

ИНФОРМАЦИОННО-СТАТИСТИЧЕСКИЙ МАТЕРИАЛ

ОРЕНБУРГСТАТ

В информационно-статистическом материале **«Состояние и итоги развития предприятий и организаций производственной деятельности по Оренбургской области»** публикуются сведения о состоянии и развитии промышленного производства за 2018-2022 годы.

Приведены данные об индексах производства, индексе цен производителей промышленных товаров, объеме отгруженной продукции, о выпуске отдельных видов промышленной продукции в натуральном выражении, состоянии условий труда в организациях производственной деятельности, льготах и компенсациях за работу во вредных и (или) опасных условиях труда, об уровне использования производственных мощностей по выпуску отдельных видов продукции, о состоянии основных фондов, среднегодовой численности и заработной плате работников, затратах на производство и реализацию продукции, инвестициях. Приведен анализ распределения городских округов и муниципальных районов области по уровню промышленного производства и анализ развития организаций промышленного производства среди регионов Приволжского федерального округа.

Информация по отдельным показателям публикуется в сравнении с субъектами Приволжского федерального округа.

ИНДЕКСЫ ПРОИЗВОДСТВА

в % к предыдущему году

ОРЕНБУРГСТАТ

	2018 г.	2019 г.	2020 г.	2021 г.	2022 г.
Индекс промышленного производства*	101,6	103,4	98,4	99,6	97,2
Добыча полезных ископаемых	101,4	103,9	97,4	98,6	96,0
Обрабатывающие производства	101,6	104,7	100,2	98,8	101,2
Обеспечение электрической энергией, газом и паром; кондиционирование воздуха	100,2	93,6	102,0	106,9	103,2
Водоснабжение; водоотведение, организация сбора и утилизации отходов, деятельность по ликвидации загрязнений	121,5	96,5	107,0	140,2	82,5

*Агрегированный индекс производства по видам экономической деятельности «Добыча полезных ископаемых», «Обрабатывающие производства», «Обеспечение электрической энергией, газом и паром; кондиционирование воздуха», «Водоснабжение; водоотведение, организация сбора и утилизации отходов, деятельность по ликвидации загрязнений» (ОКВЭД2). В качестве весов используется структура валовой добавленной стоимости по видам экономической деятельности 2018 базисного года.

СТРУКТУРА ЗАТРАТ НА ПРОИЗВОДСТВО И РЕАЛИЗАЦИЮ ПРОДУКЦИИ (РАБОТ, УСЛУГ)

2022 г., в % к итогу

ОРЕНБУРГСТАТ

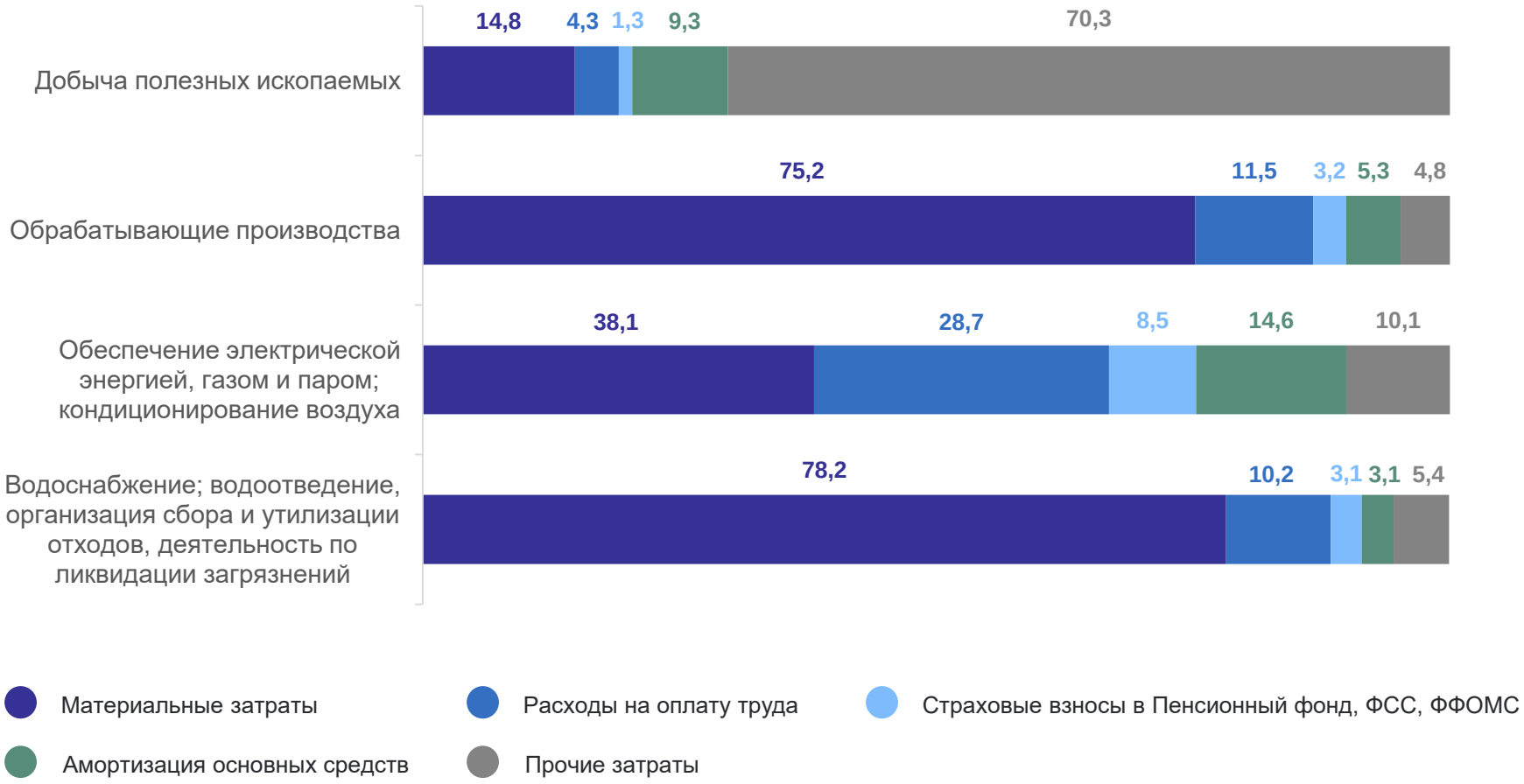

3 Статистические бюллетени, экспресс-информации

СТАТИСТИЧЕСКИЕ БЮЛЛЕТЕНИ

- Основные показатели промышленного производства организаций, не относящихся к субъектам малого предпринимательства
- Состояние условий труда работников в организациях промышленного производства
- Сведения об использовании топливно-энергетических ресурсов
- Индивидуальное предпринимательство Оренбургской области
- Производство промышленной продукции малыми предприятиями и индивидуальными предпринимателями Оренбургской области
- Использование производственных мощностей в Оренбургской области
- Производство промышленной продукции в Оренбургской области
- Основные показатели производственной деятельности по городским округам и муниципальным районам Оренбургской области

ЭКСПРЕСС-ИНФОРМАЦИИ

- Основные показатели деятельности микропредприятий Оренбургской области
- Труд в промышленном производстве
- Состояние электроэнергетического комплекса Оренбургской области
- Использование производственных мощностей по МО «Город Оренбург»
- Затраты на производство и реализацию продукции в промышленном производстве
- Основные показатели деятельности организаций промышленного производства
- Основные фонды организаций промышленного производства
- Основные сведения о деятельности организаций Оренбургской области
- Основные показатели деятельности малых предприятий Оренбургской области